



Мы в соцсетях!

Инструкция GG конвертера

Описание программы:

Внешний вид конвертера:

1. Главное окно:

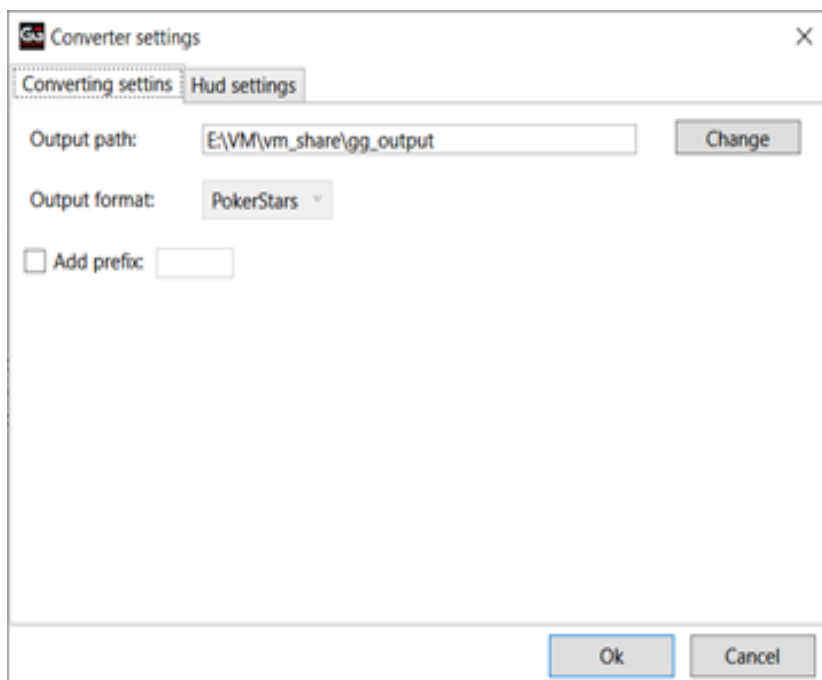
Главное окно конвертера содержит в себе кнопки “Старт”, “Стоп”, “Настройки”, элемент со списком работающих эмуляторов, элемент с выводом логов, статусную строку с версией софта, информацией о лицензии и кнопкой создания архива с логами (для отправки в техподдержку).



Элемент со списком работающих эмуляторов содержит в себе подробности о каждом работающем эмуляторе, такие как id устройства, название окна эмулятора, количество установленных румов, статус запущенности и пропатченности румов, количество просмотренных и сконвертированных рук. Также для каждого рума в списке доступны действия “Перезапуск покера”, “Инструменты -> Сбросить айди устройства”, “Инструменты -> принудительный патч”

2. Окно настроек:

Окно настроек вызывается нажатием кнопки “Настройки”. Эта кнопка активна только при остановленном режиме конвертации. В окне настроек на вкладке “Настройки конвертирования” возможно изменить путь сохранения рук, формат конвертации (пока доступен только PokerStars), включить и изменить префиксы столов и игроков. На вкладке “Настройки HUD” можно изменить формат окна Hud (PokerStars или 888)(Формат хад реализован но пока не добавлен в настройки)



1. Для установки покера нужен один из эмуляторов - NoxPlayer или LdPlayer версии 3. На NoxPlayer необходимо создавать устройство с версией андроида 5, андроид 7 не поддерживается.



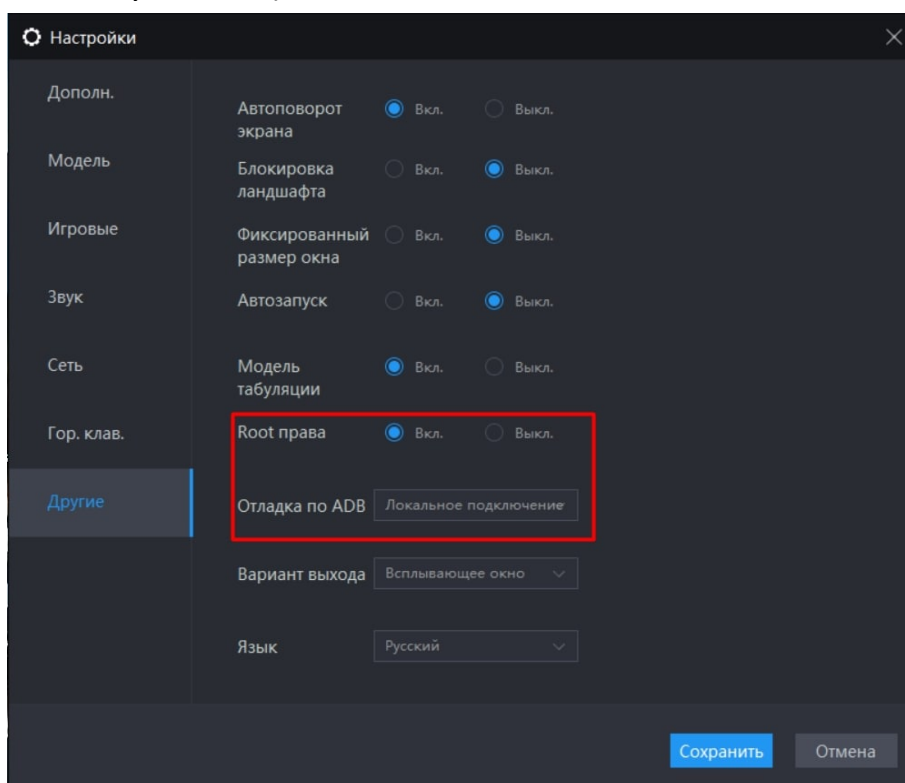
<https://ru.bignox.com/>



<https://ru.ldplayer.net/>

1.1. Желательно в настройках созданных устройств сразу устанавливать галочку root-права

1.2. Эмуляторы должны быть запущены в режиме Администратора (нужно настроить ярлыки для удобства)



2. Для тестов использовались румы GG Pokerok и BetKings, остальные были только проанализированы и была установлена идентичность софта

3. Установка конвертера:

3.1. Конвертер поставляется в виде инсталлятора,

необходимо запустить инсталлятор в режиме администратора и пройти все шаги

3.2. По вопросам лицензии обращаться можно к нашим саппортерам, софт называется GGConverter

4. Запуск:

4.1. При первом запуске покеррумов необходимо:

4.1.1. не запуская конвертер (не нажимая в конвертере кнопку старт) запустить в эмуляторе покеррум и дождаться пока он полностью скачает свои обновления и обновится.

4.1.2. После этого необходимо запустить конвертер и нажать кнопку старт в конвертере, дождаться пока статус рума в списке румов станет Patched и перезапустить в эмуляторе рум. (В дальнейшем это всё не будет требовать таких сложностей, но на начальном этапе основное время я тратил на работоспособность конвертации)

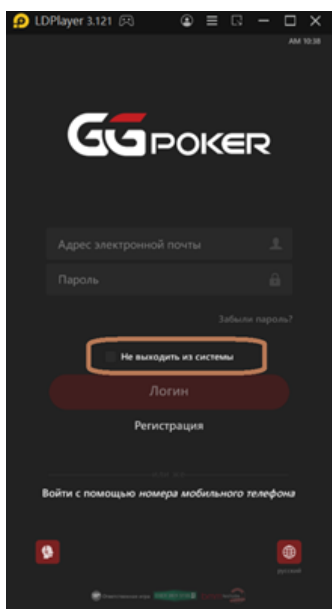
4.2. При обычном запуске покеррума, если в нём появился статус скачивания обновления нужно:

4.2.1. нажать в конвертере кнопку стоп, дождаться пока рум обновится и перезапустится

4.2.2. нажать в конвертере кнопку старт, дождаться пока статус рума станет Patched, перезапустить в эмуляторе рум

4.3. При обновлении конвертера возможно что статус рума сменится на “Need forced patch”, тогда необходимо в списке эмуляторов в конвертера нажать соответствующую кнопку “Tools -> Force patch”, после этого перезапустить в эмуляторе рум, дождаться пока он полностью обновится и статус его в списке румов станет Patched и после этого снова перезапустить рум.

4.4. !!! Для защиты от возможных банов желательно при логине НЕ ставить в руме галочку “не выходить из системы”:



Это связано с тем, что при обновлении клиента он после обновления не пропатченный сразу попытается залогиниться, при этом посылая данные о том, что вход с эмулятора

4.5. Если при попытке логина появляется окно с предупреждением “Эмулятор запрещён” - то нужно в конвертере в списке эмуляторов нажать на кнопку “Tools -> Reset devid” и перезапустить покер

5. Регистрация из покерклиента пока не работает, лучше регистрироваться через сайт.

6. До конца не оттестил, но с Cashier из клиента тоже были проблемы, нужно через сайт

Цели данного этапа тестов

1. Проверить работоспособность конвертера в целом, его запуск.
2. Проверить работоспособность в связке с эмулятором и покером, происходит ли детект и патчинг
3. Проверить конвертирование - прогнать полученные руки через трекеры оценить количество ошибок (по возможности и характер ошибок)
4. Получить в режиме с полным логгированием руки от первого лица (очень нужно)
5. Попытаться собрать как можно больше информации по нечастым игровым ситуациям, таким как RunItTwice, Side-pot, деление выигрыша на несколько человек

!!! Информацию в конвертере можно собирать как в игре так и в режиме просмотра. !!!

В папке с конвертером будут созданы папки `converted_hands` и `logs`, логи по любым ситуациям присылайте мне

Конвертер нужно пока запускать с bat-файла `start_with_logs.bat`, который лежит в архиве