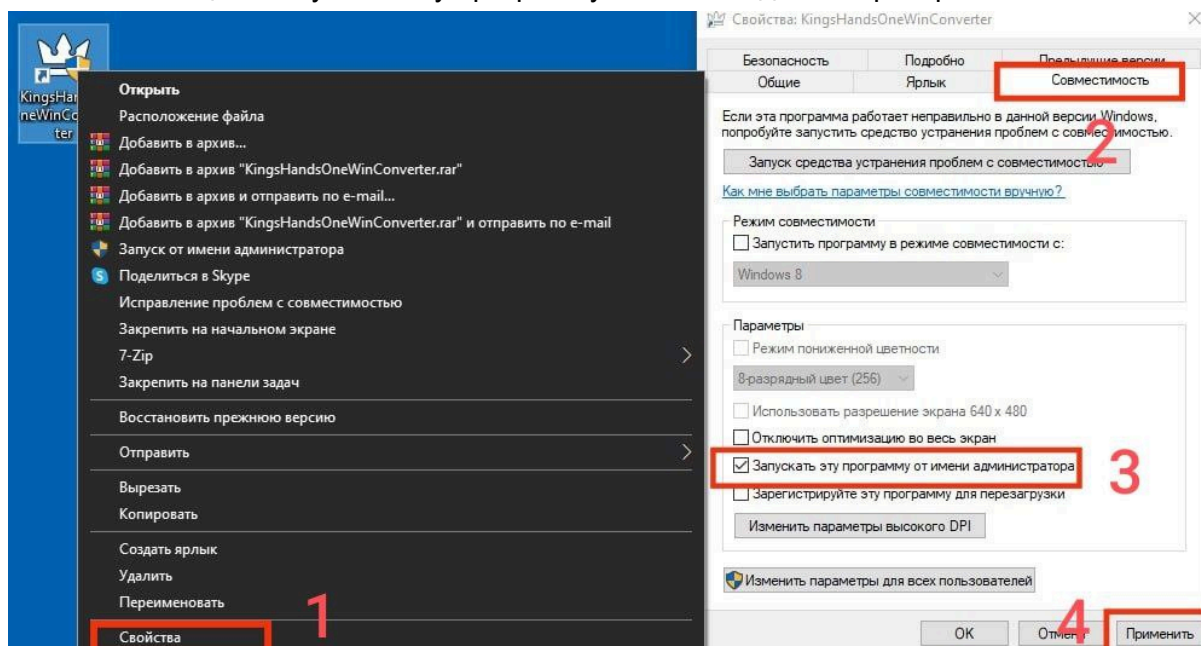


# Инструкция для 1win converter


## 1. Загрузка и установка конвертера

- Загрузите и установите конвертер.
- Прежде всего, нам нужно настроить конвертер так, чтобы он всегда запускался по умолчанию с правами администратора.
- Щелкните правой кнопкой мыши на ярлыке 1win converter..
- Выберите Свойства.
- Затем в открывшемся окне выберите вкладку Совместимость.
- Отметьте опцию Запускать эту программу от имени администратора.



## Запуск конвертера и его первоначальная настройка

1. Запустите конвертер.
2. Теперь вам необходимо поставить 2 папки автоимпорта в конвертере



- Import directory, здесь вы указываете путь куда рум сохраняет руки  
Для того, чтобы поставить данную папку, вам необходимо:

13:32

269

216

tristtee

БАЛАНС

КАССА

win

ПОКЕР

МОИ ИГРЫ

Bad Beat Джекпот

252.13 \$

КЭШ-ИГРЫ

ТУРНИРЫ

СИТ-ЭНД-ГОУ

БЫСТРЫЙ

СПИНЫ

Поиск

Тип игры Все

Тип банка Все

Размер стола Все

Валюта Все

Полный

Пустые

НАЗВАНИЕ СТОЛА	ИГРА	СТАВКИ	ТИП	СРЕДНИЙ БА...	РУК/Ч	ИГРОКОВ	БАЙ-ИН
No blinds #2	Холдем NL	0.05 \$/0.10 \$(0.05 \$)	A	3.33 \$	62	9/9	4 \$/10 \$
No blinds #8	Холдем NL	0.05 \$/0.10 \$(0.05 \$)	A	3.33 \$	57	9/9	4 \$/10 \$
No blinds #4	Холдем NL	0.05 \$/0.10 \$(0.05 \$)	A	2.62 \$	69	8/9	4 \$/10 \$
No blinds #1	Холдем NL	0.05 \$/0.10 \$(0.05 \$)	A	3.65 \$	63	7/9	4 \$/10 \$
Virginia BP #3	Холдем NL	0.02 \$/0.04 \$		1.44 \$	74	6/6	1.60 \$/4 \$
Virginia BP #1	Холдем NL	0.02 \$/0.04 \$		2.95 \$	73	6/6	1.60 \$/4 \$
Palma #3	Холдем NL	0.10 \$/0.20 \$		2.28 \$	87	6/6	8 \$/20 \$
Palma #4	Холдем NL	0.10 \$/0.20 \$		1.66 \$	103	6/6	8 \$/20 \$
Palma #5	Холдем NL	0.10 \$/0.20 \$		2.46 \$	103	6/6	8 \$/20 \$
Lubbock BP #7	Холдем NL	0.01 \$/0.02 \$		0.61 \$	79	6/6	0.80 \$/2 \$
Virginia #2	Холдем NL	0.02 \$/0.04 \$		0.46 \$	105	6/6	1.60 \$/4 \$

No blinds #1

ИГРОК

СТРАНА

КЭШ

Ilya199728

10 \$

Buzztech

10.10 \$

Бай-ин: 4 \$ - 10 \$

Список ожидания

Играть

Русский

0

0

0

v 24.9.2.1734429903

Настройки

Учетная запись

Ответственная игра

Изменить аватар

Удалить учетную запись

Save Hand History

Мои турниры

Мои столы

О программе

Выйти

tristtee

БАЛАНС

ПОКЕР

МОИ ИГРЫ

ТУРНИРЫ

СИТ-ЭНД-ГОУ

БЫСТРЫЙ

СПИНЫ

Тип банка Все

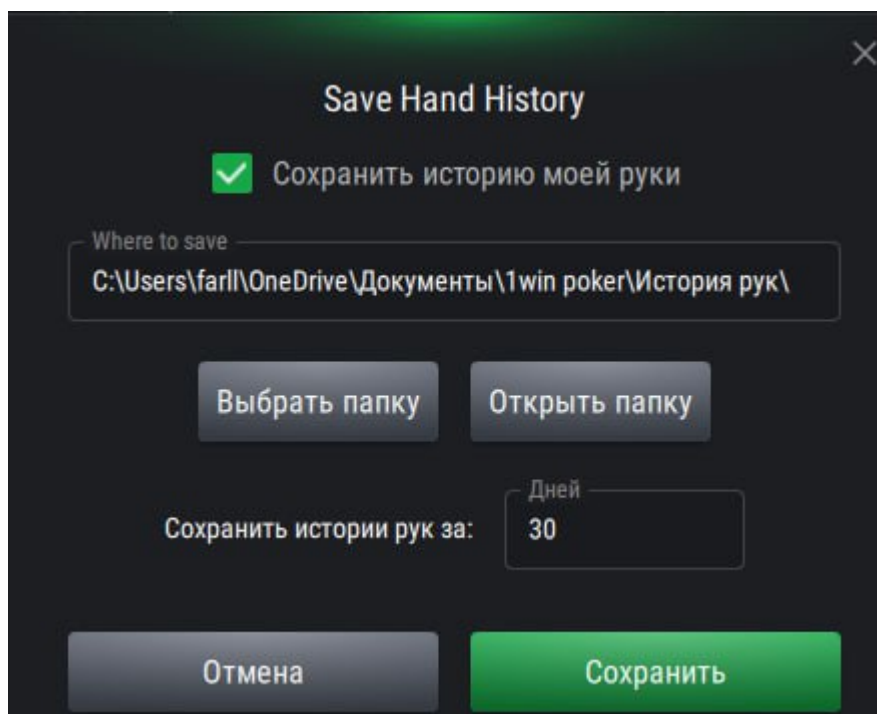
Размер стола Все

Валюта Все

Полный

Пустые

СТАВКИ	ТИП	СРЕДНИЙ БА...	РУК/Ч	ИГРОКОВ	БАЙ-ИН
0.05 \$/0.10 \$(0.05 \$)	A	3.45 \$	55	9/9	4 \$/10 \$
0.05 \$/0.10 \$(0.05 \$)	A	3.42 \$	61	8/9	4 \$/10 \$
0.05 \$/0.10 \$(0.05 \$)	A	3.02 \$	67	8/9	4 \$/10 \$
0.05 \$/0.10 \$(0.05 \$)	A	4.26 \$	59	7/9	4 \$/10 \$
0.02 \$/0.04 \$		1.46 \$	74	6/6	1.60 \$/4 \$
0.02 \$/0.04 \$		2.97 \$	73	6/6	1.60 \$/4 \$
0.10 \$/0.20 \$		2.29 \$	87	6/6	8 \$/20 \$
0.10 \$/0.20 \$		1.71 \$	102	6/6	8 \$/20 \$
0.10 \$/0.20 \$		2.41 \$	105	6/6	8 \$/20 \$
0.01 \$/0.02 \$		0.62 \$	78	6/6	0.80 \$/2 \$
0.01 \$/0.02 \$		0.53 \$	61	6/6	0.80 \$/2 \$



- Export directory, здесь вы указываете путь куда будут сохраняться руки сконvertированные в нужный формат(создайте путь как указан на скриншоте).

### 3. Далее дополнительные настройки(по желанию)

<p>Settings:</p> <p><input type="checkbox"/> Add room name prefix to table names</p> <p><input type="checkbox"/> Add players names suffix: <input type="text"/></p> <p><input type="checkbox"/> Converting format PLO5/6 to PLO4</p> <p><span>PokerStars</span> <span>Output Format</span></p>	<p>Converter statistics</p> <table> <tr> <td>Attempts to convert hands:</td> <td>0</td> </tr> <tr> <td>Successfully converted hands:</td> <td>0</td> </tr> <tr> <td>Conversion errors:</td> <td>0</td> </tr> </table> <p> Traffic</p> <p> Start</p>	Attempts to convert hands:	0	Successfully converted hands:	0	Conversion errors:	0
Attempts to convert hands:	0						
Successfully converted hands:	0						
Conversion errors:	0						

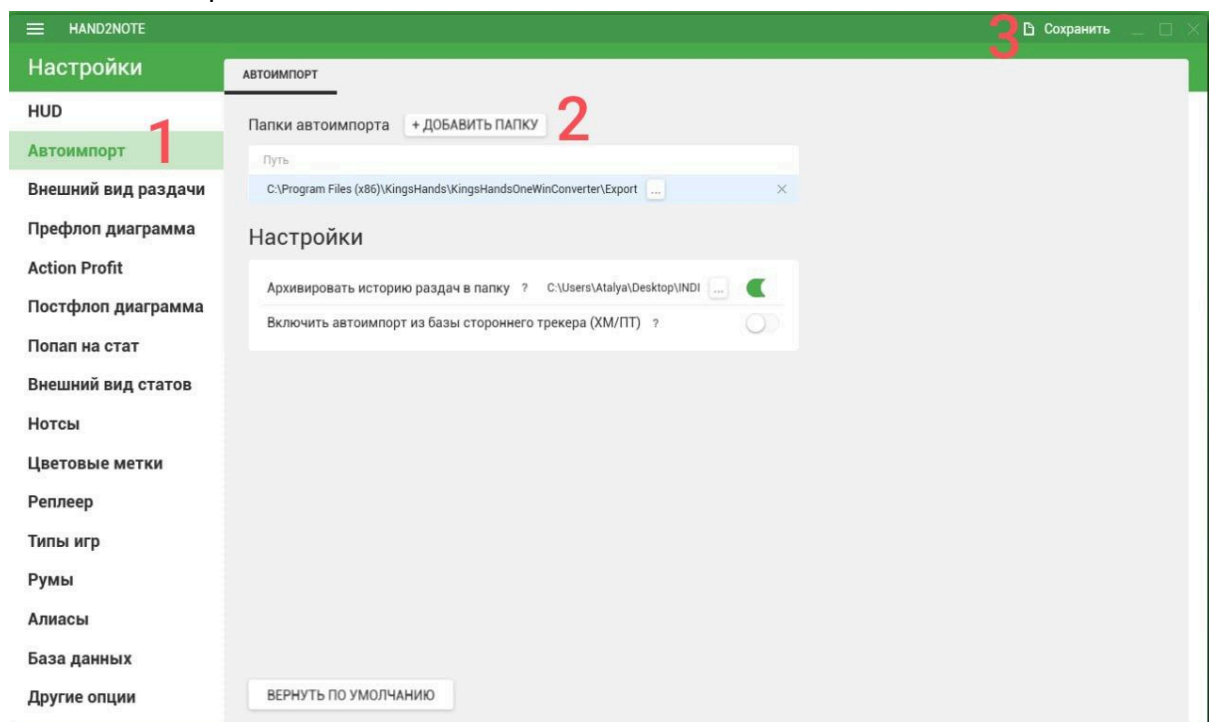
- Add room name prefix to table names - добавляет название рума в руке возле названия стола.
- Add players names suffix - добавляет любое слово(цифру) к никнеймам игроков, которое вы установите.
- Converting format PLO5/6 to PLO4 - все руки типов игр таких как PLO5/6 будут сконvertированны в 4 карточную Омаху.
- Output Format - здесь вы выставляете PokerStars.

## Настройки совместимости с трекерами NM3, PT4, H2N3/4

4. Для совместимости с трекерами вам необходимо только поместить папку с раздела конвертера Export directory в сам трекер.

H2N3/4:

Переходите в настройки и далее в раздел Автоимпорт и устанавливаете папку и нажимаете сохранить:

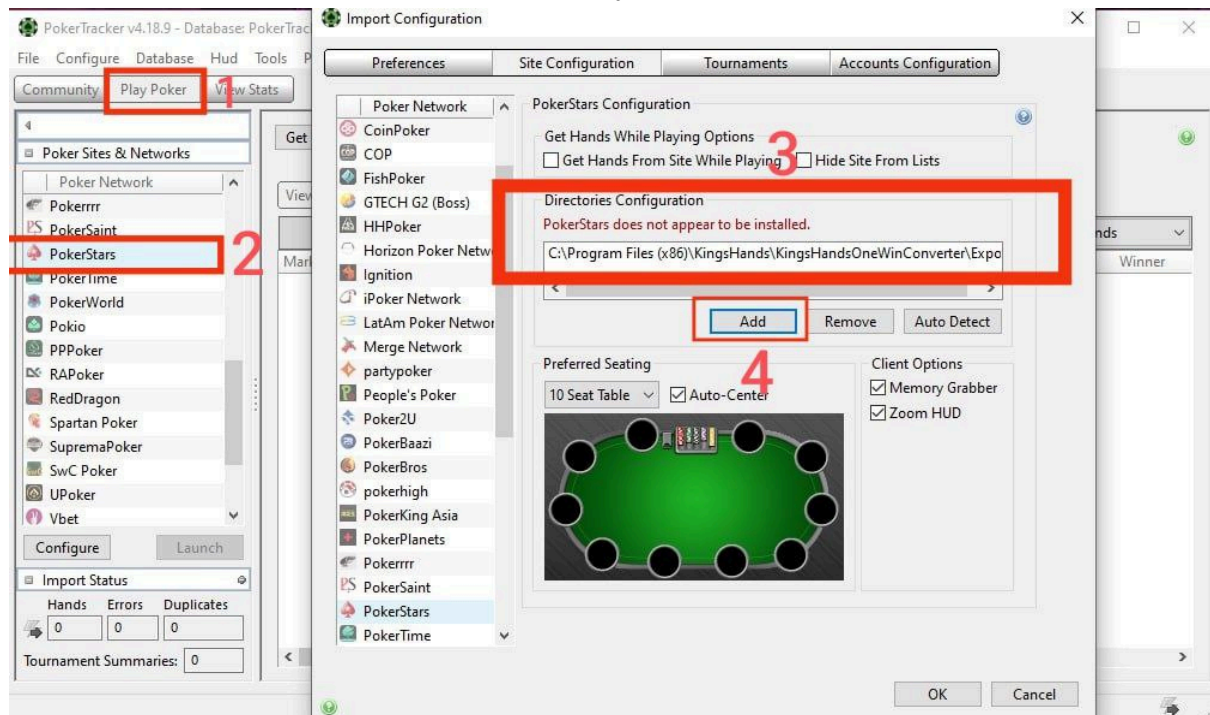


Так же поддерживает 4 версию, действия необходимо сделать такие же.

PT4:

Переходите в Play Poker и выбираете рум PokerStars, далее нажимаете на рум два

раза и в открывшемся окне добавляете папку и нажимаете Add:

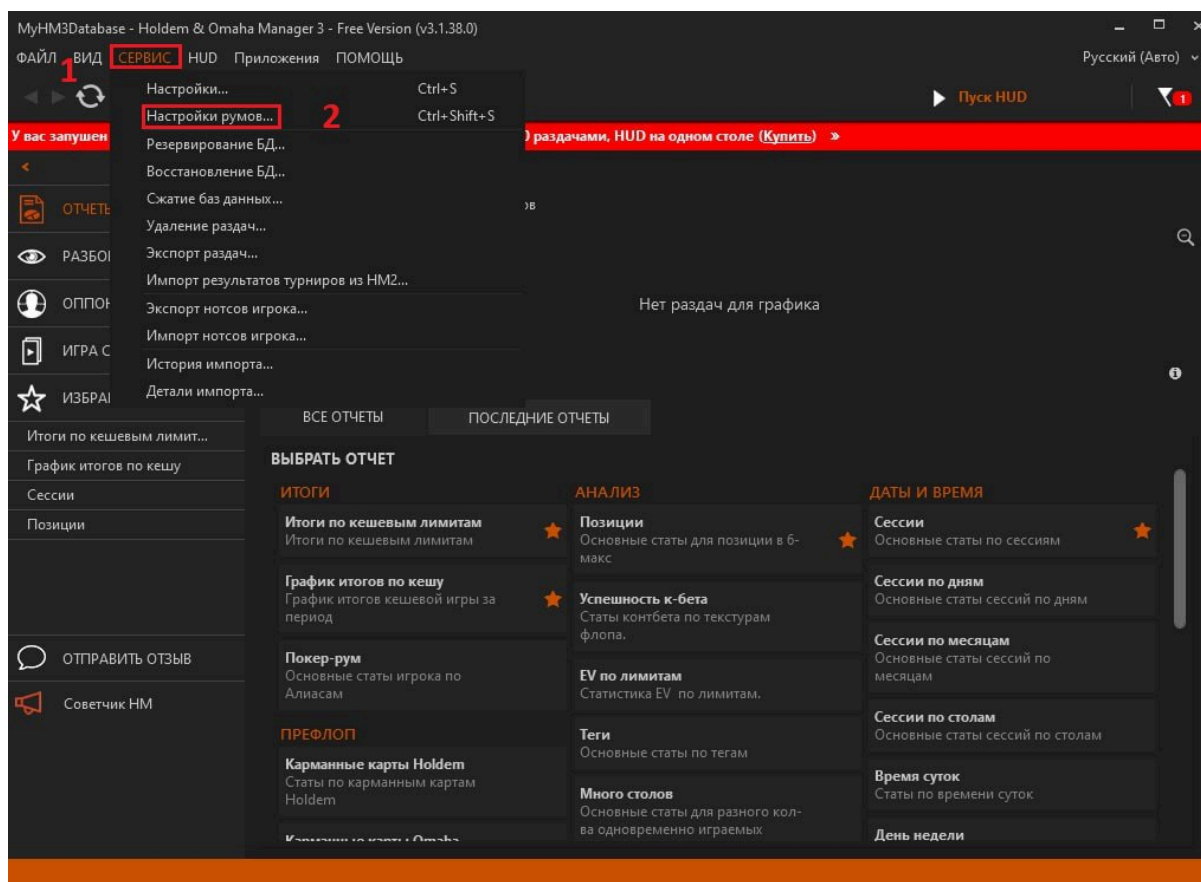


HM3:

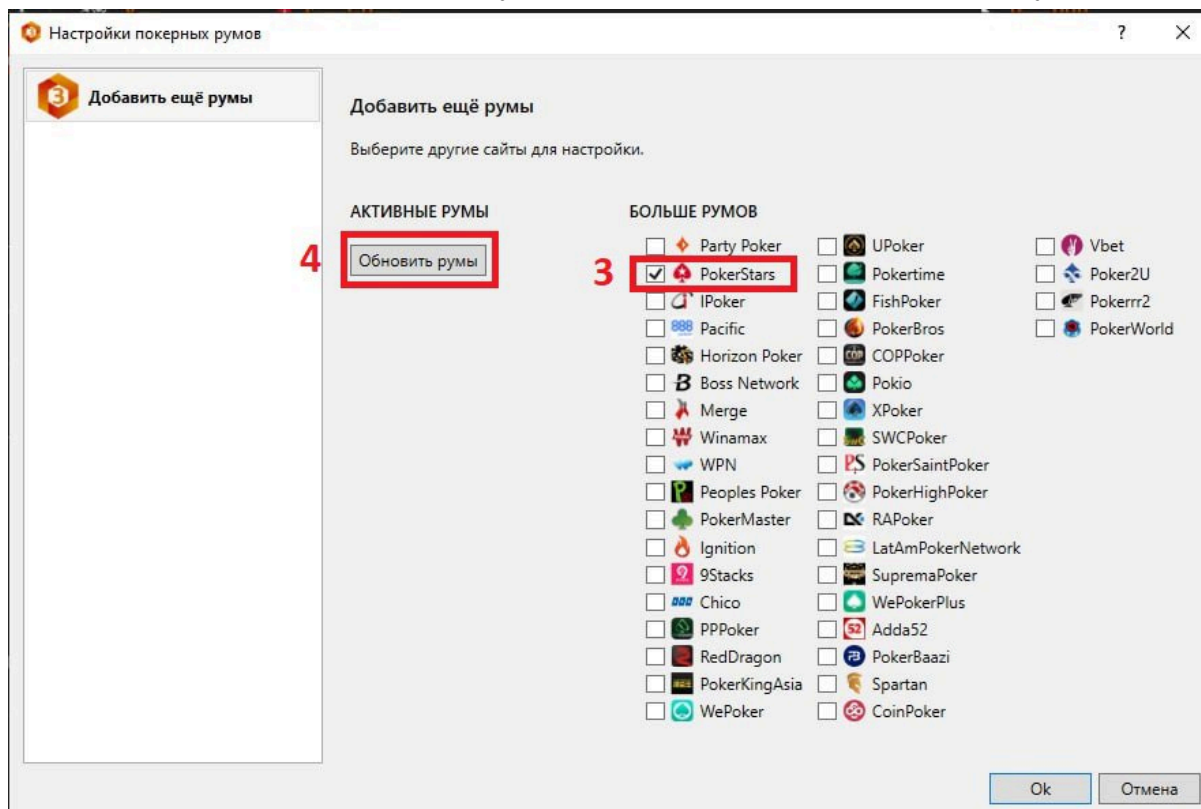
1.

Открываете раздел сервис и нажимаете настройки румов





2. В открывшемся окне выбираете рум PokerStars и нажимаете Обновить румы



3. Теперь в появившемся руме нажимаете Добавить и указываете путь:

