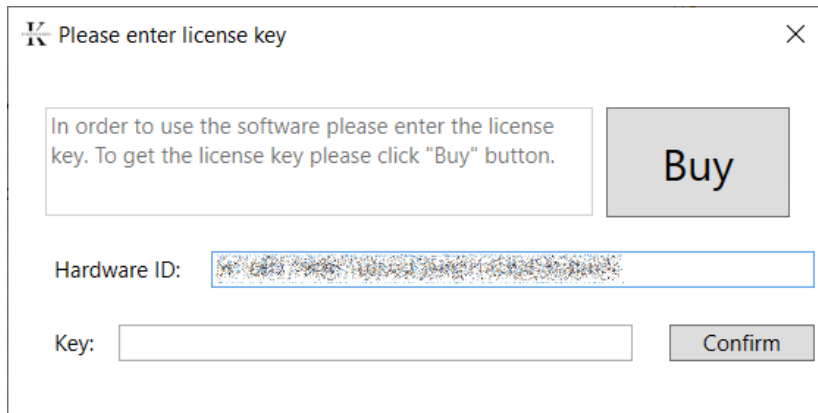


## 1. Общая информация

- Конвертер предназначен для сохранения истории рук рума ClubGG с одновременной конвертацией её в формат PokerStars и вывода HUD в двух вариантах: Pacific и PokerStars
- Конвертер сохраняет только руки, сыгранные или просмотренные в режиме наблюдателя при запущенном конвертере, загрузить историю за прошедший период возможности нет.
- Конвертер предоставляет возможность увеличить лимит одновременно открываемых столов (на данный момент с 4-х до 8-ми).

## 2. Использование

- Установка осуществляется при помощи установочного пакета KingsHandsClubGGConverterSetup.exe, в мастере установки необходимо выбрать интересующие параметры
- Перед использованием конвертером необходимо установить приложение покеррума ClubGG, запустить его, и дождаться автоматического обновления приложения рума, после чего закрыть рум
- Для игры в руме необходимо сначала запускать конвертер, и затем запускать рум.
- После первого запуска конвертера появится окно ввода лицензии:



Please enter license key

In order to use the software please enter the license key. To get the license key please click "Buy" button.

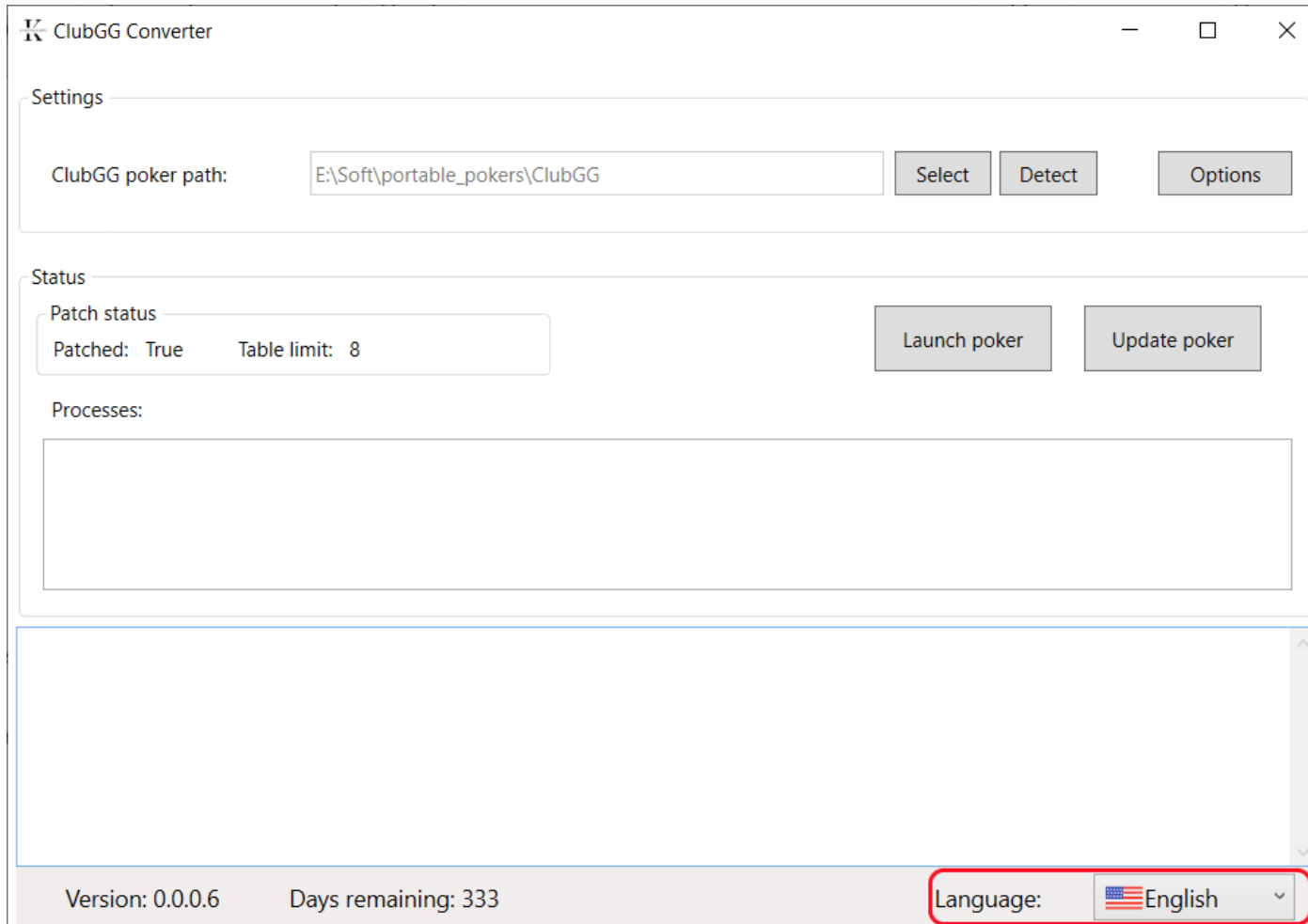
Buy

Hardware ID: [Obscured ID]

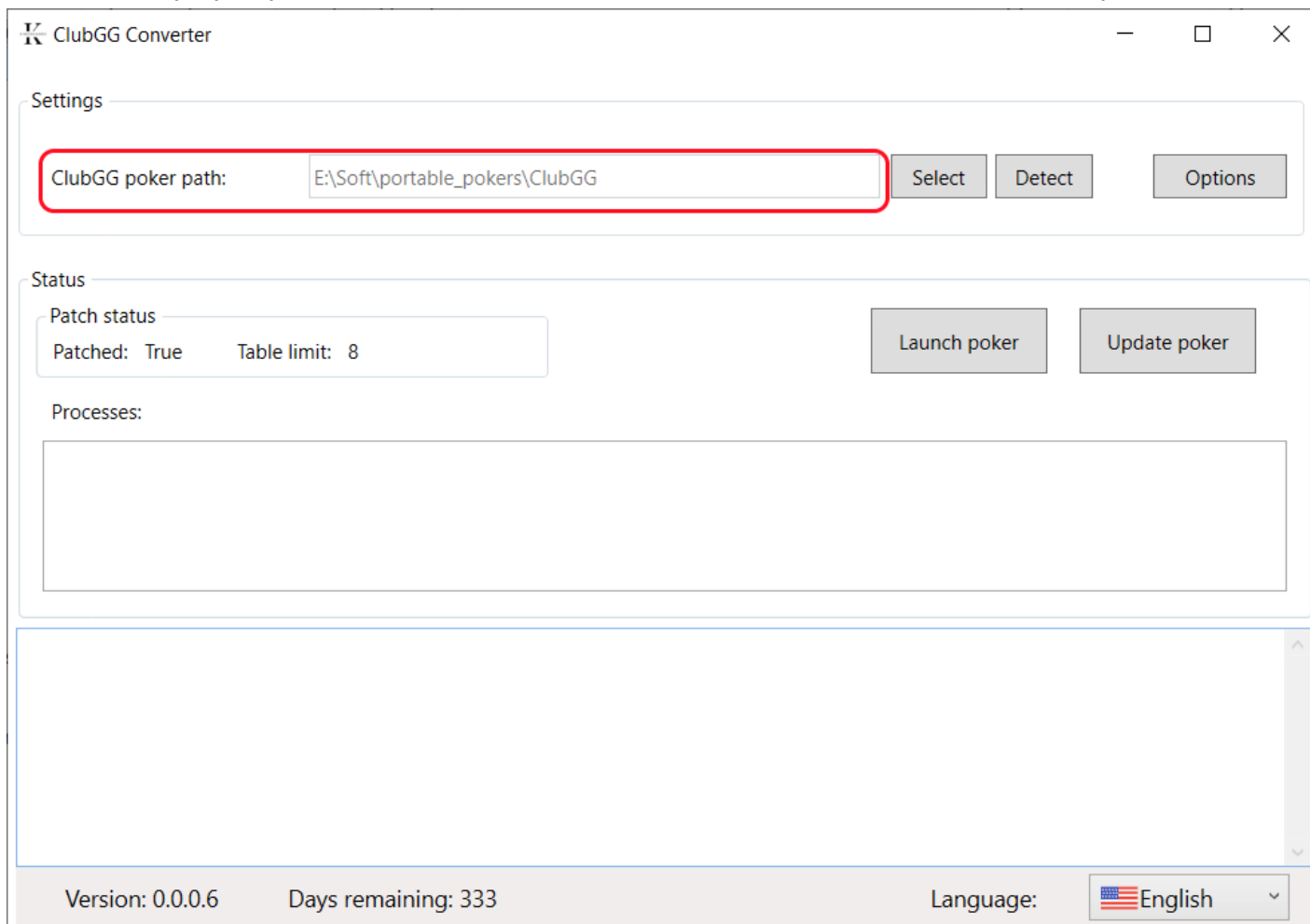
Key: [Empty field] Confirm

По нажатию на кнопку Buy пользователь будет перенаправлен в Telegram-чат технической поддержки для покупки лицензии. Службе поддержки необходимо сообщить данные из поля Hardware ID, после чего ввести в поле Key выданный ключ.

- Язык интерфейса конвертера будет выбран исходя из языка системы, либо если системного языка нет локализациях конвертера - то по умолчанию будет выбран английский. Для смены языка вручную необходимо выбрать нужный язык из списка:



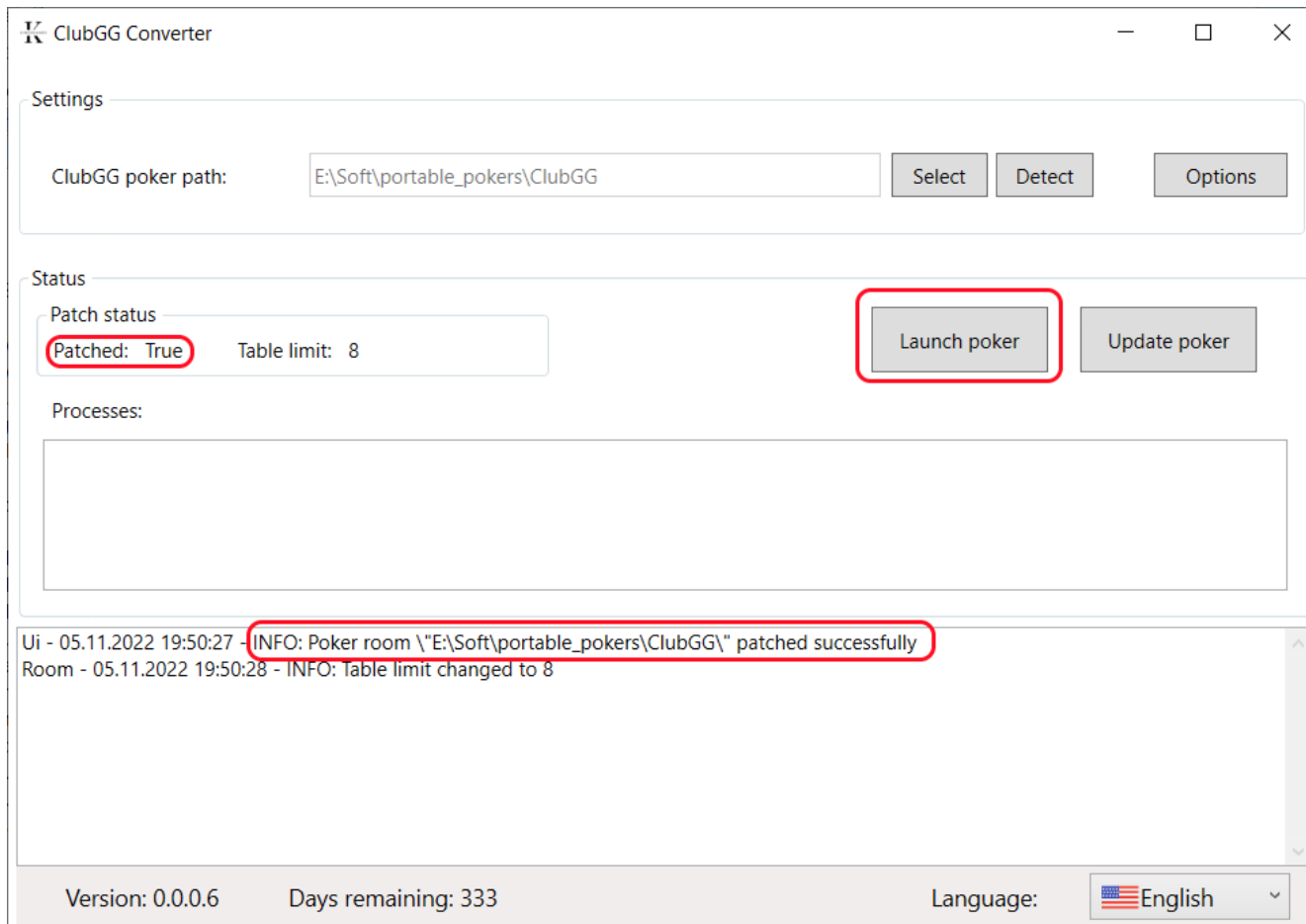
- Далее если рум уже установлен, то конвертер автоматически найдёт директорию его установки, и отобразит её:



В случае, если конвертер не нашёл приложение покеррума можно либо:

- воспользоваться кнопкой Select и вручную указать путь к руму
- запустить рум ярлыком и нажать кнопку Detect (вариант с таким детектом пока не оттестирован, возможно после этого нужно закрыть рум и перезапустить конвертер)

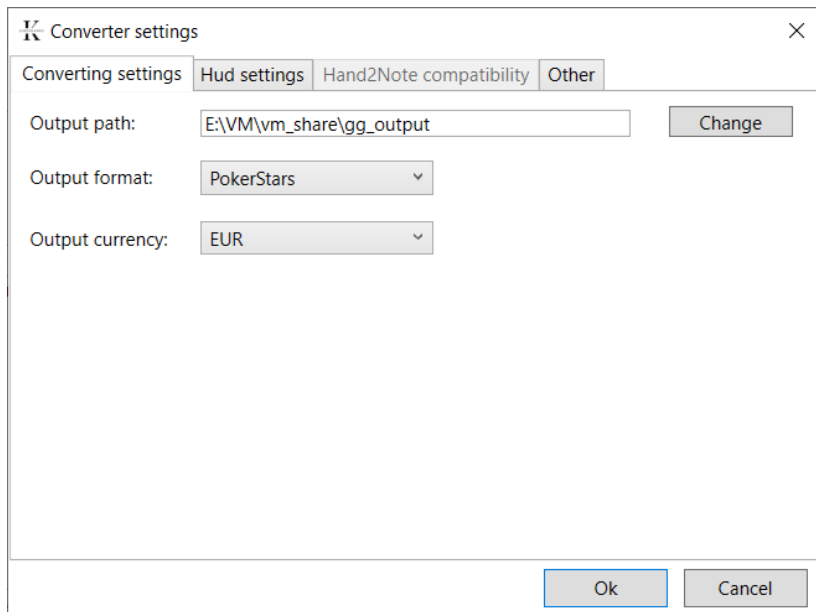
После удачного определения местонахождения приложения рума должен произойти автоматический патчинг рума, после чего в поле логов появится сообщение о том, что рум пропатчен, кнопка "Launch poker" станет активной, а в поле Patch status значение Patched будет True:



После этого можно запускать покеррум при помощи кнопки “Launch poker” и играть

- В случае обновлений рума статус патчинга (Patch status) может изменяться на False, и в окно лога писаться информация о повторном патчинге. В случае обновления необходимо дождаться обновления рума, закрыть его, и дождаться в конвертере установки статуса патчинга в True, и после этого снова запустить рум кнопкой Launch poker.
- Для кастомизации некоторых настроек можно воспользоваться кнопкой “Options”. Делать это лучше всего ещё до запуска покеррума. Если изменять настройки при запущенном покерруме, то изменения применятся только к последующим запускаемым столам, уже открытые столы будут играть на старых настройках.

**Настройки конвертации:**

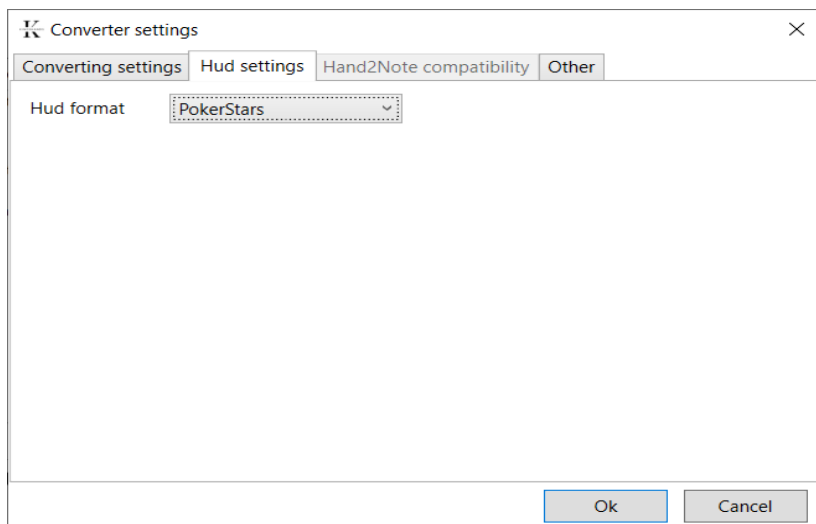


“Output path” - путь сохранения конвертированной истории рук.

“Output format” - формат сохранённых рук (на данный момент PokerStars или PokerMaster)

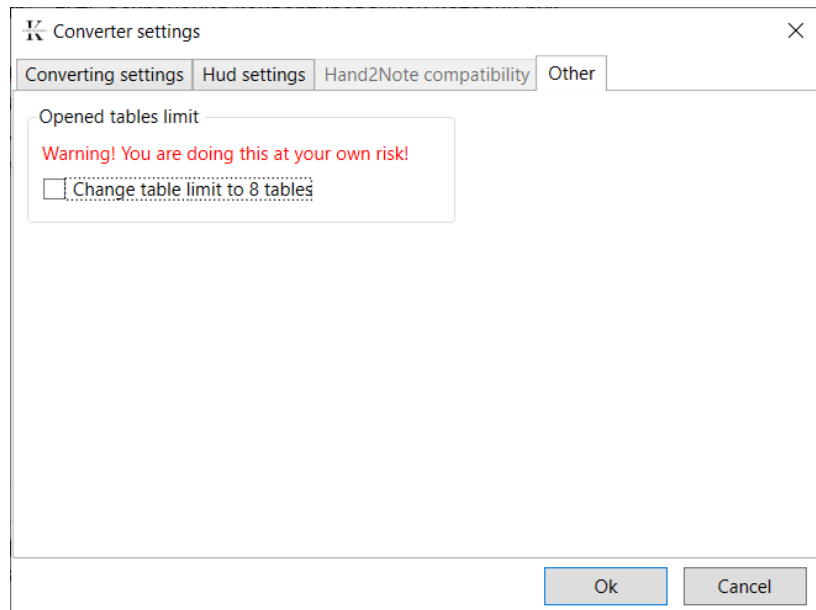
“Output currency” - конечная валюта сконвертированных рук (USD или EUR)

### Настройки HUD:



Выбор формата HUD, PokerStars или Pacific (888) - связано с некоторыми ограничениями по работе менеджеров статистики при работе с хадом PokerStars, которых нет для хада в формате Pacific (888)

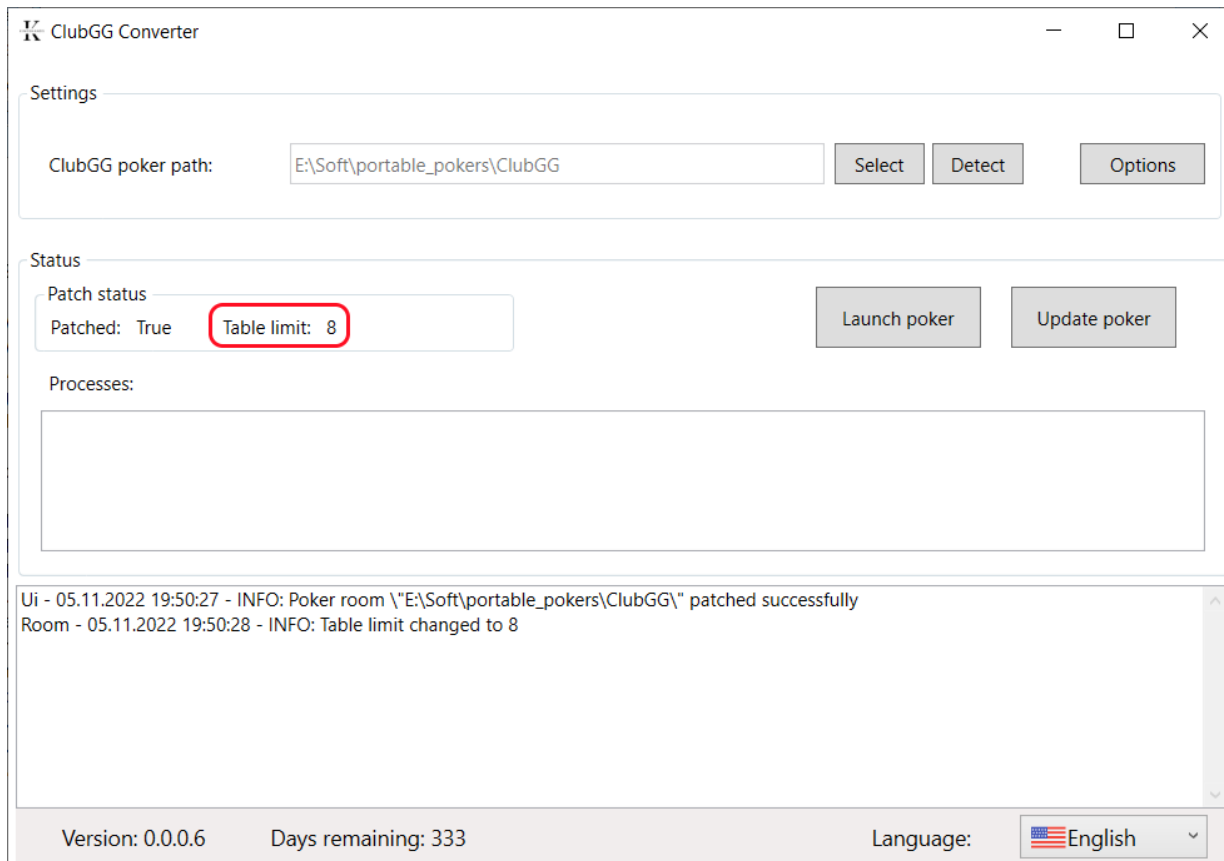
### Другие настройки:



Возможность изменения лимита открываемых столов. По умолчанию в руме нельзя открыть более 4 столов, установка данной галочки увеличивает этот лимит до 8. (Однако вы делаете это на свой страх и риск, в случае санкций со стороны рума KingsHands снимает с себя ответственность).

Данную настройку необходимо изменять только при закрытом (незапущенном) приложении рума.

После обновлений рума необходимо проверять значение поля Table limit в группе Patch status:



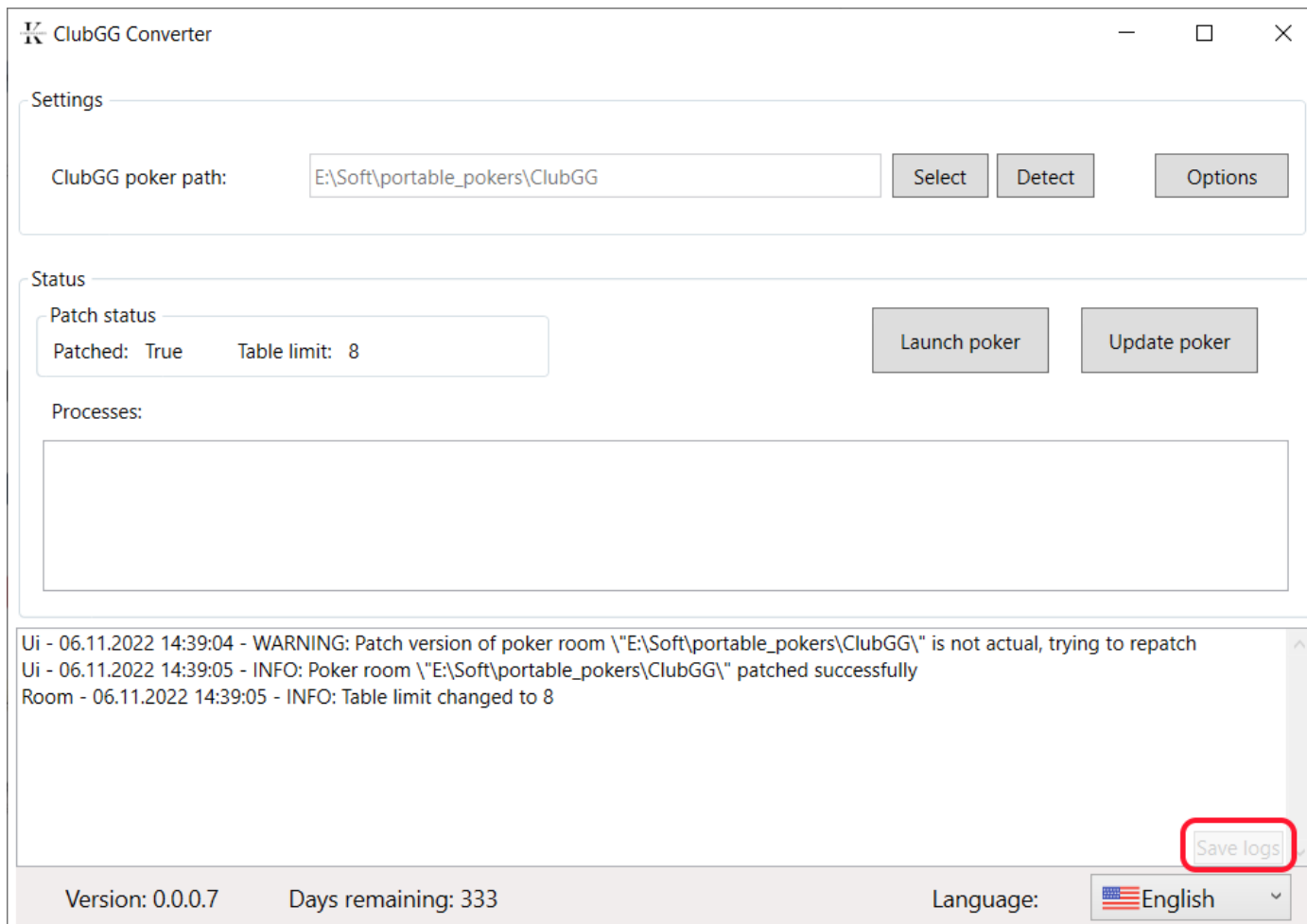
Если это значение отличается от установленного в окне настроек на вкладке “Other”, то необходимо проверить настройки лимита открываемых столов, после чего закрыть покеррум, и дождаться изменения поля на нужное значение.

### 3. Возможные проблемы:

- Кнопка “Launch poker” неактивна, в окне логов сообщение об ошибке невозможности записи файла:
  - Покер не пропатчен, так как на момент запуска конвертера был уже запущен. Нужно убедиться что процесс покеррума не запущен и перезапустить конвертер, если проблема повторяется - перезагрузить компьютер и запустить конвертер
- Кнопка “Launch poker” неактивна, поле “ClubGG poker path” пустое:
  - Покер не найден. Либо сделать автодетект покера, либо вручную указать путь к покеру. Если не помогает - возможно повреждены или отсутствуют некоторые файлы покера, запустить покер с его ярлыка и дождаться пока он сделает автообновление, потом закрыть покер и перезапустить конвертер.
- Покеррум запущен, но в списке Processes нет процессов лобби, и открытых столов:
  - Покеррум не пропатчен, необходимо закрыть рум, и дождаться пока поле Patched группы Patch status будет установлено в True, после чего запустить покеррум кнопкой Launch poker

- Покеррум пропатчен (о чём свидетельствует поле Patched: True), в таком случае рум просто нужно закрыть и заново запустить, так как на момент патчинга рум уже был запущен и настройки к нему не применились.

При возникновении ошибок в интерфейсе конвертера предусмотрена возможность сохранения необходимых логов, для последующей отправки их в техподдержку:



При нажатии данной кнопки конвертер сохранит все имеющиеся логи в архив, который разместит в папке установки конвертера.